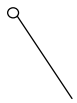






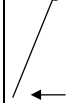
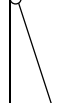





Schematischer Ablauf des Abmarschierens mit Einschlägen

Takte	1. Takt		2. Takt		3. Takt		4. Takt = 1. Takt Einschlagen		2. Takt		3. Takt		4. Takt		5. Takt		6. Takt		7. Takt		8. Takt		9. Takt	
Zählzeiten	1	2	1	2	1	2	1	2	1	2	1	2	1	2	1	2	1	2	1	2	1	2	1	2
Kommando		im	Schriiiiiitt		Marsch																			
Stabführung	Aviso links 	Aviso rechts 	Stab hochstoßen 				Schleife auf "2" 	Stab ruckartig nach unten 	Stab in Grundstellung "nicht taktieren" 				Aviso nach außen 	zurück zur Grundstellung 	Aviso 	Stab hochstoßen 			Schleife auf "2+" 	Stab ruckartig nach unten u. taktieren 				
Schlagzeug			kleine Trommel Tempo 1	kleine Trommel Tempo 2			Einschlagen der kleinen Trommel								Große Trommel u. Becken Tempo 1		Einschlagen der gr. Trommel u. Becken							
Kapelle						Fuß anheben	Fuß aufsetzen 1. Schritt								Instrumente zur Mitte Tempo 1	Umgreifen Tempo 2	Ansetzen der Instrumente Tempo 3						Beginn des Marsches	